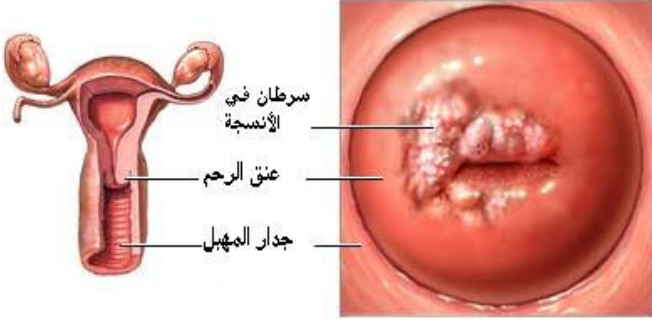



سرطان عنق الرحم

ما هو؟



- ④ يحدث السرطان في الجزء الأسفل من الرحم و يسمى عادةً سرطان عنق الرحم.
- ④ يتم الإصابة بهذا المرض بسبب فيروس يسمى فيروس الورم الحليمي البشري.
- ④ يعد الفيروس شائع جداً ويمكنك الإصابة به إذا كنت ناشطة جنسياً.
- ④ في معظم الأوقات لا يسبب الفيروس السرطان ذلك لأن جهاز المناعة في الجسم يقضي عليه.

ما هي العوامل التي تزيد احتمال إصابتك بالمرض؟

- ④ التّدخين 
- ④ ممارسة الجماع في وقت مبكر من عمرك, تعدد الشركاء في الجماع أو ممارسة الجماع مع شخص متعدد الشريكات.

- ④ إنجاب أكثر من خمس أولاد يزيد من احتمالية الإصابة بالمرض.
- ④ تناول حبوب منع الحمل لمدة تزيد عن خمس سنوات.



- ④ عدم الذهاب لإجراء الفحص الوقائي لعنق الرحم هو من أهم عوامل الخطر للإصابة بسرطان عنق الرحم.
- ④ نقص المناعة.

ما هي عوارض الإصابة بسرطان عنق الرحم؟



- Ⓐ قد لا تكون بداية إنتشار المرض مترافقة مع أية عوارض.
- Ⓑ نزيف رحمي بين دورة شهرية وأخرى.
- Ⓒ نزف ما بعد الجماع.
- Ⓓ زيادة شديدة في الإفرازات المهبلية غير المستحبة.

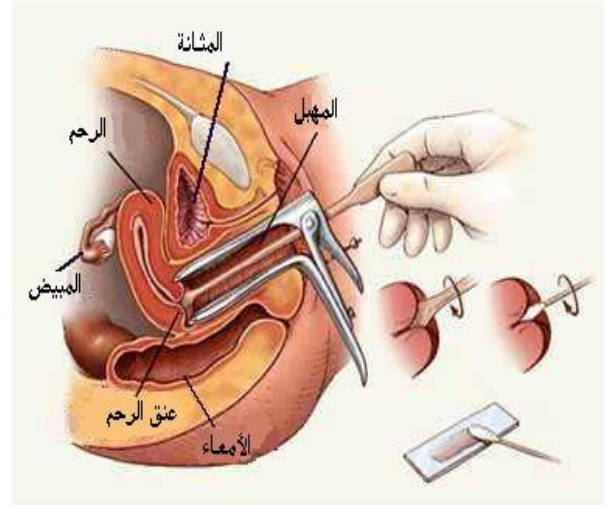
إستشيري طبيبك إذا كنت تعانين من هذه العوارض, هو وحده يستطيع أن يحدد أهمية هذه العوارض و إجراء الفحوصات اللازمة.

ما هي سبل الوقاية؟

- Ⓐ كلما كان اكتشاف مرض السرطان مبكراً كلما أصبح العلاج و الشفاء التام منه أسهل بكثير.
- Ⓑ انخفضت معدلات سرطان عنق الرحم إلى النصف وذلك في المقام الأول بسبب إجراء الفحص الوقائي لعنق الرحم بشكل دوري:

مسحة عنق الرحم

- ✓ يقوم الطبيب بأخذ عينة من خلايا عنق الرحم لرؤية إن كان هناك خلايا غير طبيعية.
- ✓ لا تشعر السيدة بأي ألم أثناء أخذ العينة.
- ✓ تبدأ السيدة في إجرائها ٣ سنوات من بداية الزواج كل عام حتى تظهر نتيجة المسحة طبيعية لمدة ثلاث سنوات متتالية، بعدها تقوم بإجراء المسحة كل 3 سنوات على الأقل.
- ✓ تستمر السيدة في القيام بمسحة عنق الرحم حتى بعد انقطاع الطمث. و إذا كانت السيدة فوق ٦٥ عاماً و لم تظهر أى نتيجة غير طبيعية في آخر سنوات فيمكن أن تتوقف عن إجراء مسحة عنق الرحم.



تطعيم ضد فيروس الورم الحليمي البشري

- ✓ سيقل أخذ التطعيم من مخاطر إصابتك بسرطان عنق الرحم بنسبة تزيد على ٧٠%.
- ✓ يقي التطعيم ضد نوعين من الفيروس ولا تقي من كافة الأنواع الأخرى.
- ✓ لذا ما دلت بحاجة إلى إجراء فحص عنق الرحم.



قد تظهر نتيجة فحصك تغيرات طفيفة في خلايا عنق الرحم

- Ⓜ هذا لا يعني وجود سرطان
- Ⓜ قد يطلب منك طبيبك الحضور مرة أخرى لإعادة الفحص
- Ⓜ قد تخضعين لفحص المهبل بالمنظار للكشف عن أية خلايا مصابة

العلاج

هناك أنواع مختلفة من العلاج يحددها طبيبك بحسب مرحلة السرطان

- Ⓜ العلاج بالكي
- Ⓜ العلاج الجراحي
- Ⓜ العلاج بالأشعة
- Ⓜ العلاج الكيماوي

لا تنسي

- Ⓜ من الممكن الوقاية من سرطان عنق الرحم.
- Ⓜ حافظي على إجراء الفحص الوقائي لعنق الرحم بشكل دوري.
- Ⓜ إستشيري طبيبك عند أي عوارض غير عادية.
- Ⓜ حافظي على صحتك أوقفي كل أنواع التدخين.

